

# CHAQUE RÊVE A DROIT À SA CHANCE

ANNÉE

OBJECTIF

Inscrire l'objectif ici. Une feuille par objectif





## INSTRUCTIONS POUR L'UTILISATION DU GABARIT DE SUIVI DES OBJECTIFS

| ACTIONS  | Échéancier  | Comment je vais savoir que j'ai réussi  | Suivi de mes progrès  | Résultat obtenu   |
|--|--|--|--|--|
| <p>Inscrire toutes les actions à faire pour atteindre votre objectif, soit une action par ligne.</p> | <p>Indiquer à quelle date l'action doit être terminée.</p>                                   | <p>Identifiez l'indicateur qui va vous permettre de savoir si vous avez atteint ou non votre objectif.</p>                 | <p>Utilisez cette colonne comme journal de bord afin de documenter le progrès de votre action.</p>       | <p>Enfin, inscrivez le résultat final de votre action, que ce soit une réussite ou non. Parfois il nous arrive de constater que nous ne pouvons pas faire une action pour une quelconque raison. Documentez-le pour le</p> |
| <p><b>LA PROCHAINE PAGE EST LE GABARIT À UTILISER</b></p>  |  |  |  |  |

# CHAQUE RÊVE A DROIT À SA CHANCE

ANNÉE

OBJECTIF

| ACTIONS | Échéancier  | Comment je vais savoir que j'ai réussi  | Suivi de mes progrès  | Résultat obtenu  |
|---------|--|--|--|---|
|         |  |  |  |   |
|         |  |  |  |   |
|         |  |  |  |   |
|         |  |  |  |   |